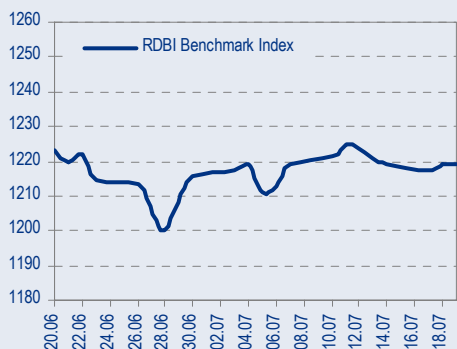
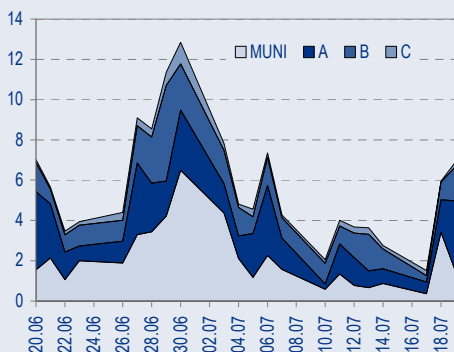




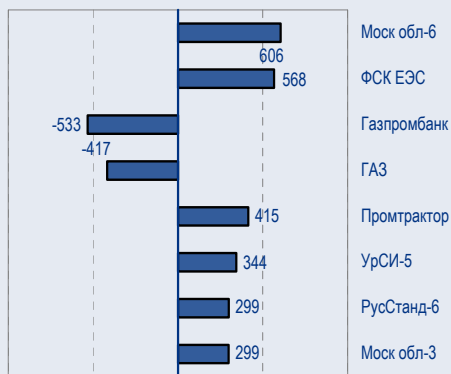
BENCHMARK INDEX КОРПОРАТИВНЫХ ОБЛИГАЦИЙ



ОБОРОТЫ ВТОРИЧНОГО РЫНКА КОРПОРАТИВНЫЕ И МУНИЦИПАЛЬНЫЕ ОБЛИГАЦИИ (БИРЖА И РПС, МЛРД РУБ.)



ЛИДЕРЫ ТОРГОВЫХ ОБОРОТОВ БИРЖА И РПС, МЛН РУБ. (СО ЗНАКОМ ИЗМЕНЕНИЯ ЦЕНЫ)



МАКРОСТАТИСТИКА

	20.07.2006	Пред. день
Остатки на корсчетах ЦБ, млрд руб.	498,1	443,3
Обменный курс ЦБ РФ, руб.	27,06	27,02
Обменный курс USD/EUR	1,2608	1,2494
Цена на нефть URALS, \$/барр.	68,85	69,32
Резервы ЦБ РФ, млрд \$ *	253,2	2,6
MIBOR, %	2,0	2,0
Ставки overnight (оценка ФК Уралсиб)		
Банки первого круга, %	1,3-1,5	0,8-1,0
Банки второго круга, %	1,5-1,8	1,0-1,5
Банки третьего круга, %	1,8-2,0	1,3-1,8

*Полученные значения

Управление анализа долговых рынков

Телефон 7 (095) 785-1208
 Веб-сайт www.uralsibcap.ru
 E-mail fisales@uralsib.ru
 Bloomberg USIB

РЫНОК РУБЛЕВЫХ ОБЛИГАЦИЙ

Вчерашнее выступление **Бена Бернанке** без сомнений стало самым ярким событием на этой неделе не только на мировом рынке процентных ставок, но и для мирового фондового рынка. Фраза о том, что замедляющийся экономический рост в США может ограничить инфляционное давление, стала переломным моментом в сознании инвесторов, спешно бросившихся приобретать в портфель активы в надежде на скорое изменение основной линии политики ФРС.

ВТБ вчера разместил 10-летние облигации с годовой офертой с доходностью 6,66%. Эмитент объявил, что спрос на аукционе составил 18,9 млрд руб., то есть размещение прошло почти с двукратной переподпиской, что является рекордным уровнем для выпусков такого объема и подтверждает возвращение денег на развивающиеся рынки.

Как мы и ожидали, высокое значение индекса потребительских цен в июне обрушило рынок Treasuries – доходность UST10 вскоре после публикации CPI достигла 5,17%. Однако, начавшееся через полтора часа выступление главы ФРС Бена Бернанке перед конгрессом США возымело прямо противоположный эффект на рынок. Инвесторы, уставшие от постоянного инфляционного давления и угрозы повышения ставки на 50 б.п. с радостью разглядели в словах Бернанке надежду на паузу в череде повышений. В результате двухдневных американских горок доходность UST10 осталась на прежнем уровне – 5,05%.

Мы меняем рекомендацию по длинным качественным выпускам с «продавать» до «покупать» поскольку высокая рублевая ликвидность в совокупности с сократившимся индикативным спредом России'30 к UST10 (106 б.п.) создают хороший апсайд для рынка рублевых долговых инструментов..... *стр.3*

ТАКЖЕ В НОМЕРЕ

ТНК-ВР

Минприроды предупреждает о возможности отзыва лицензии

По сообщению Интерфакса, министр природных ресурсов Юрий Трутнев заявил о том, что Минприроды может начать процесс отзыва некоторых лицензий ТНК-ВР на добычу на нефти. По данным ведомства, ТНК-ВР не выполняет лицензионные условия на 24 нефтяных месторождениях и число бездействующих скважин в фонде компании – одно из самых высоких в отрасли..... *стр.4*

Норильский Никель

РАО ЕЭС продало Таймырэнерго Норильскому никелю

..... *стр.4*

ЕВРАЗ

Южкузбассуголь стремится к первичному размещению

Гендиректор Южкузбассугля, который в равных долях (50/50) принадлежит руководству компании и Евразу, Владимир Лаврик объявил тендер среди инвестиционных банков на организацию первичного размещения акций компании, сообщает «Коммерсант». Между тем Южкузбассуголь не получил одобрения на IPO со стороны второго акционера СП – Евраза..... *стр.4*

АФК «СИСТЕМА»

Sitronics инвестирует 200 млн дол. в производство микросхем

..... *стр.5*

СТАТИСТИКА *стр.6*

Новости

✦ Открыв в 2005 г. сеть аптек в Ростове-на-Дону, «Аптечная сеть 36,6» решила не ограничиваться областным центром и купила в одном из городов Ростовской области вторую по величине сеть «Оффисина», состоящую из 14 магазинов. По оценкам экспертов, сумма сделки составила 1 млн долл. [Ведомости]

✦ 25 июля начнется размещение облигаций ООО «Городской супермаркет» общим объемом 1 млрд руб. [Cbonds]

✦ ООО «МиГ – Финанс» перенесло размещение второго выпуска облигаций объемом 3 млрд руб. с июля на сентябрь 2006 года. [Cbonds]

**Новости**

- ✦ 19 июля 2006 г. на ММВБ состоялось размещение шестого выпуска облигаций ОАО «Внешторгбанк» стоимостью 15 млрд руб. В ходе аукциона было подано 45 заявок инвесторов общим объемом 18,9 млрд руб. с предлагаемой первой ставкой купона от 6,00% до 6,63% годовых, основная масса заявок со ставкой в диапазоне от 6,47% до 6,55% годовых. Процентная ставка первого купона, определенная на конкурсе при размещении, составила 6,50% годовых, таким образом, эффективная доходность облигаций к годовому пут-опциону составила 6,66% годовых. По результатам аукциона удовлетворено 22 заявки инвесторов. Весь облигационный выпуск был реализован в первый день размещения, в том числе 2 729 944 бумаг в ходе доразмещения на вечерней сессии. [Cbonds]
- ✦ 19 июля 2006 года состоялся аукцион по размещению дополнительного выпуска ОФЗ № 25059RMFS5. Размещаемый объем: 10 000,0 млн руб. Дата погашения: 19 января 2011 г. Спрос по номиналу: 14 553,789 млн руб. Размещенный объем выпуска по номиналу: 9 956,067 млн руб. Цена отсечения: 98,4525% к номиналу. Доходность по цене отсечения: 6,66% годовых. Средневзвешенная цена: 98,5645% к номиналу. Доходность по средневзвешенной цене: 6,63% годовых. [Cbonds]
- ✦ 25 июля начнется размещение облигаций ООО «Городской супермаркет» общим объемом 1 млрд руб. [Cbonds]
- ✦ ООО «МиГ – Финанс» перенесло размещение второго выпуска облигаций объемом 3 млрд руб. с июля на сентябрь 2006 года. [Cbonds]
- ✦ ООО «САМОХВАЛ» утвердило решение о выпуске трехлетних облигаций серии 01 общим объемом 1,5 млрд руб. [Cbonds]
- ✦ В рамках оферты, объявленной в мае, ГАЗ планирует приобрести 10% своих акций на сумму 3,2 млрд руб. (2263 руб. за обыкновенную и 1670 руб. за привилегированную акцию). Ее необходимость на ГАЗе ранее объясняли предстоящей допэмиссией акций для консолидации активов Дерипаски, не входящих в ГАЗ. Вчера ГАЗ объявил, что на его предложение откликнулись 78,8% акционеров. Такой пакет мог обеспечить только Дерипаска, который и получит большую часть суммы в 3,2 млрд руб. [Ведомости]
- ✦ Открыв в 2005 г. сеть аптек в Ростове-на-Дону, «Аптчная сеть 36,6» решила не ограничиваться областным центром и купила в одном из городов Ростовской области вторую по величине сеть «Оффицина», состоящую из 14 магазинов. По оценкам экспертов, сумма сделки составила 1 млн долл. [Ведомости]



Рынок рублевых облигаций

КОММЕНТАРИИ ПО РЫНКУ

События

Вчерашнее выступление **Бена Бернанке** без сомнений стало самым ярким событием на этой неделе не только на мировом рынке процентных ставок, но и для мирового фондового рынка. Фраза о том, что замедляющийся экономический рост в США может ограничить инфляционное давление, стала переломным моментом в сознании инвесторов, спешно бросившихся приобретать в портфель активы в надежде на скорое изменение основной линии политики ФРС.

ВТБ вчера разместил 10-летние облигации с годовой офертой с доходностью 6,66%. Эмитент объявил, что спрос на аукционе составил 18,9 млрд руб., то есть размещение прошло почти с двукратной переподпиской, что является рекордным уровнем для выпусков такого объема и подтверждает возвращение денег на развивающиеся рынки.

Еще до начала выступления Бернанке на вторичный рублевый рынок обрушился большой объем спроса – в основном это касалось облигаций качественных заемщиков. Мы связываем наплыв покупателей с неудовлетворенным спросом на аукционе по размещению ВТБ-6 и оставшимися свободными денежными ресурсами, направленными в результате на вторичный рынок.

Состоявшееся вчера доразмещение выпуска **ОФЗ 25059** прошло без премии – доходность по средневзвешенной цене составила 6,63%, Минфину удалось разместить почти весь заявленный объем – 9,956 млрд руб.

Treasuries

Как мы и ожидали, высокое значение индекса потребительских цен в июне обрушило рынок Treasuries – доходность UST10 вскоре после публикации CPI достигала 5,17%. Однако, начавшееся через полтора часа выступление главы ФРС Бена Бернанке перед конгрессом США возымело прямо противоположный эффект на рынок. Инвесторы, уставшие от постоянного инфляционного давления и угрозы повышения ставки на 50 б.п. с радостью разглядели в словах Бернанке надежду на паузу в череде повышений. В результате двухдневных американских горок доходность UST10 осталась на прежнем уровне – 5,05%.

Несмотря на то, что ценовой рост в июне был обусловлен ростом цен на энергоносители, а базовая инфляция остается под контролем, решение ФРС на следующем заседании будет зависеть и от общего значения ИЦП.

Из важных экономических релизов на сегодня – еженедельные данные по безработице и стенограмма июньского заседания комитета FOMC.

Мы продолжаем придерживаться мнения, что высокий уровень инфляции в США и стабильный темп экономического роста, означают высокую степень вероятности повышения ставки Федом на ближайшем заседании FOMC, а значит дальнейший рост доходности UST неизбежен.

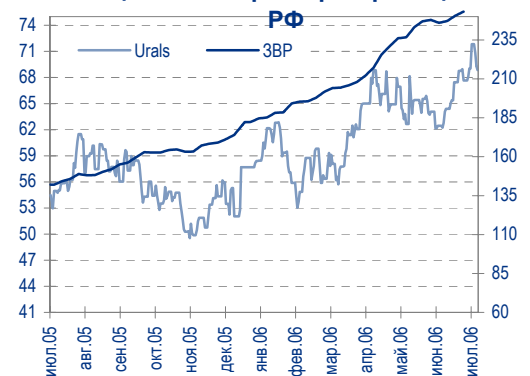
Торговые идеи

Группа **ЛСР** выставила дополнительную промежуточную оферту, согласно которой инвесторы имеют предъявить к досрочному погашению бумагу 11 августа 2006г., то есть через один месяц. Мы рекомендуем приобретать облигации по цене 100% от номинала, что гарантирует держателям вексельную доходность в размере 10,64% годовых, эффективная доходность составляет 11,18%.

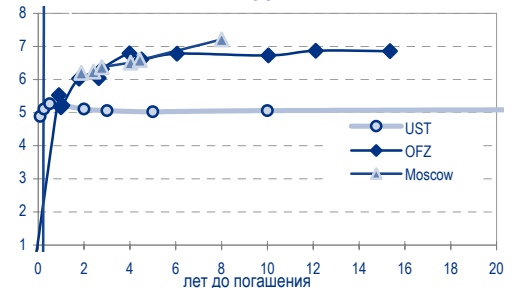
Мы по-прежнему рекомендуем инвесторам обратить внимание на выпуск облигаций **Росконтракт**, торгующийся в настоящий момент ниже номинала и гарантирующий владельцам доходность к оферте через 1,8 мес. в размере **12,30%**. Причина столь высокой доходности выпуска кроется в том, что выпуск имеет две точки – оферту (2,6 мес.) и погашение (14,7 мес.). На терминале ММВБ отображается лишь доходность Росконтракта к погашению – на уровне 12,23%.

Рекомендация «держат» сохраняется для выпусков Талосто, Инком-

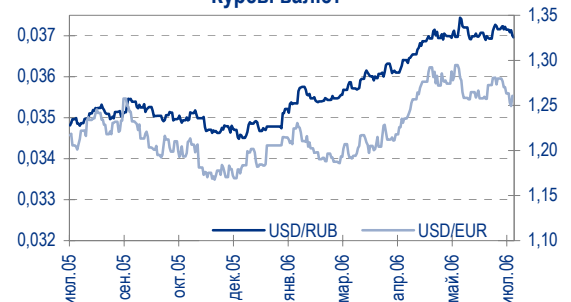
Цены на нефть и резервы ЦБ



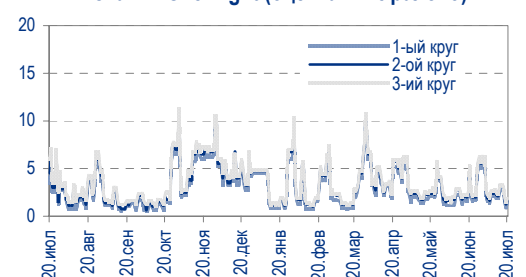
Кривая доходности UST, ОФЗ и Москвы



Курсы валют



Ставки Overnight (оценка ФК Уралсиб)





Лада-2, Мастер-Банк-2, СМАРТС-3, Монетка и ЭФКО-1, ТМК-3.

На этой неделе

Мы меняем рекомендацию по длинным качественным выпускам с «продавать» до «покупать» поскольку высокая рублевая ликвидность в совокупности с сократившимся индикативным спредом России'30 к UST10 (106 б.п.) создают хороший апсайд для рынка рублевых долговых инструментов.

Анастасия Залеская, zal_av@uralsib.ru

ТНК-ВР

Минприроды предупреждает о возможности отзыва лицензии

Минприроды: ТНК-ВР не выполняет лицензионные условия на 24 нефтяных месторождениях. По сообщению Интерфакса, министр природных ресурсов Юрий Трутнев заявил о том, что Минприроды может начать процесс отзыва некоторых лицензий ТНК-ВР на добычу на нефти. По данным ведомства, ТНК-ВР не выполняет лицензионные условия на 24 нефтяных месторождениях и число бездействующих скважин в фонде компании – одно из самых высоких в отрасли.

Бездействующие скважины, низкий нефтяной поток. По словам Трутнева, бездействующие скважины составляют в фонде скважин ТНК-ВР 30% – это слишком высокий показатель, требуемый по условиям лицензий уровень – лишь 10%. Кроме того, Минприроды отмечает, что объем добычи на нефтяных месторождениях ТНК-ВР ниже, чем предусматривается лицензиями.

*Каюс Рапану, rap_ca@uralsib.ru
Алексей Кормицков, kor_an@uralsib.ru*

Норильский никель

РАО ЕЭС продало Таймырэнерго Норильскому никелю

Норильский никель – победитель аукциона. Норильский никель стал победителем аукциона по Таймырэнерго, предложив за 100% акций энергосистемы самую высокую цену, сообщает Интерфакс. Предложение Норильского никеля составило 270 млн долл., на 22% превысив стартовую цену в 220 млн долл.

Автономная энергосистема. РАО ЕЭС принадлежало 100% акций Таймырэнерго. Таймырэнерго обеспечивает потребности Норильского никеля в энергии на 97% и является изолированной энергосистемой совокупной установленной мощностью 1 041 МВт. Таймырэнерго вырабатывает электроэнергию только на ГЭС.

*Каюс Рапану, rap_ca@uralsib.ru
Матвей Тайц, tai_ma@uralsib.ru
Кирилл Чуйко, chu_ks@uralsib.ru
Дмитрий Смолин, smolinDV@uralsib.ru*

Евраз

Южжубассуголь стремится к первичному размещению

Объявлен тендер на право андеррайтинга при размещении, Евраз пока не одобрил IPO. Гендиректор Южжубассуголя, который в равных долях (50/50) принадлежит руководству компании и Евразу, Владимир Лаврик объявил тендер среди инвестиционных банков на организацию первичного размещения акций компании, сообщает «Коммерсант». Между тем



Южкузбассуголь не получил одобрения на IPO со стороны второго акционера СП – Евраз.

Близятся два первичных размещения СП Евраз? Как ранее сообщали СМИ, шахта «Распадская» – паритетное СП Евраз с менеджментом компании (48/48) – также намерено провести первичное размещение акций. Сейчас Евраз не может консолидировать обе компании в отчете о прибылях и убытках, учитывая, что ему принадлежат пакеты акций меньше «50% плюс 1 акция», а доли в Южкузбассугле и Распадской зарегистрированы лишь как вложения в акционерный капитал и не влияют на EBITDA.

*Кирилл Чуйко, chu_ks@uralsib.ru
Дмитрий Смолин, smolinDV@uralsib.ru*

АФК «СИСТЕМА»

Sitronics инвестирует 200 млн дол. в производство микросхем

Ожидаемое событие. Планы Sitronics – технологического подразделения АФК «Система» – в отношении модернизации производства микросхем в целом соответствует ранее сделанным заявлениям компаний. Благодаря инвестициям, Sitronics сможет значительно расширить свои операции в сегменте производства микросхем, хотя как это скажется на рентабельности, пока неясно. Между тем влияние бизнеса Sitronics на консолидированные финансовые показатели Системы ограничено.

200 млн долл. инвестиций в технологии производства микросхем. В соответствии с достигнутым вчера соглашением, французско-итальянская компания ST Microelectronics предоставит Sitronics оборудование, предоставит технологии и проведет обучение, необходимое для организации российской компанией производства микросхем уровня 0,18 мкм. Для реализации проекта потребуется в общей сложности 200 млн долл., из этой суммы 50 млн долл. уже инвестировано, 100 млн долл. будет инвестировано до конца 2006 г., а оставшаяся часть – в начале 2007 г.

Государственные программы – стимул для роста рынка. Российский рынок микроэлектронных компонентов в 2005 г. оценивался в 1,3 млрд долл. По оценкам Sitronics, в ближайшие годы он будет расти на 15–20% в год. Рост будет обусловлен увеличением госрасходов на оборону, а также реализацией финансируемых государством мирных программ, таких как, например, электронный паспорт. Получив самые современные в России технологии, Sitronics сможет выиграть от роста рынка и занять на нем порядка 30%, учитывая, что при реализации своих программ правительство, скорее всего, будет отдавать предпочтение российским поставщикам микроэлектронных компонентов.

*Константин Чернышев, che_kb@uralsib.ru
Константин Белов, BelovKA@uralsib.ru*



Рынок рублевых облигаций

Выпуск	Объем выпуска, млн. руб.	Купонная ставка, %	Дата			Месяцев до		Цена	Изм.	Торговый объем, руб.	Котировки		Доходность, %				DVO1	Рейтинг		Сред. бп			
			купона	оферты	погаш.	офрт.	погаш.				покупка	продажа	офрт.	погаш.	HPR	текущ.		S&P/M	Уралсиб				
КОРПОРАТИВНЫЕ ОБЛИГАЦИИ																							
ГОСКОМПАНИИ																							
Аижк	1 070	11,00	01.дек.06		01.фев.08		28,9																
Аижк-2	1 500	11,00	01.авг.06		01.фев.10		43,1	110,37	-0,83	3 311 000	110,10	111,00				7,75		9,97	3,13			140	
Аижк-3	2 250	9,40	15.окт.06		15.окт.10		51,6				105,50	106,00											
Аижк-4	900	8,70	01.авг.06		01.фев.12		67,4				105,50	106,50											
Аижк-5	2 200	7,35	15.окт.06		15.окт.12		76,0				97,40	99,45											
Аижк-6	2 500	7,40	15.окт.06		15.ноя.14		97,3					99,95											
ВТБ-4	5 000	6,50	21.сен.06		19.мар.09		32,5			556 335 190													
ВТБ-5	15 000	6,20	27.ноя.06	26.апр.07	17.окт.13		88,2			438 111 000		100,10											
Газпром-3	10 000	8,11	22.ноя.06		18.январ.07		6,1																
Газпром-4	5 000	8,22	16.авг.06		10.фев.10		43,4	103,33	0,04	78 087 433	103,28	103,46			7,27		7,96	3,06				91	
Газпром-5	5 000	7,58	10.окт.06		09.окт.07		14,9				101,20	101,60											
Газпром-6	5 000	6,95	10.авг.06		06.авг.09		37,1	99,52	-0,02	272 100 728	99,55	99,63			7,25		6,98	2,60				95	
ГидроОГК	5 000	8,10	03.январ.07		29.июн.11		60,2																
РЖД-2	4 000	7,75	06.дек.06		05.дек.07		16,8	101,20	-0,30	81 281 012	101,20	102,00			6,93		7,66	1,27				134	
РЖД-3	4 000	8,33	06.дек.06		02.дек.09		41,1	103,75	0,30	1 038	103,25	103,75			7,18		8,03	2,92				85	
РЖД-4	10 000	6,59	14.дек.06		14.июн.07		11,0			1 225 583 400	100,05	100,35											
РЖД-5	10 000	6,67	28.ноя.06		23.январ.09		30,6	99,45	0,60	171 427 989	98,85	98,95			7,03		6,71	2,19				81	
РЖД-6	10 000	7,35	15.ноя.06		10.ноя.10		52,5	100,07	-0,08	237 113 837	100,00	100,20			7,46		7,34	3,52				90	
РЖД-7	5 000	7,55	15.ноя.06		07.ноя.12		76,8	101,07	-0,13	89 979 737	101,05	101,30			7,47		7,47	4,84				82	
ФСК ЭЭС	5 000	8,80	19.дек.06		18.дек.07		17,2	102,80	0,10	567 508 578	102,65	103,70			6,80		8,56	1,31				117	
ФСК ЭЭС-2	7 000	8,25	26.дек.06		22.июн.10		47,8	102,11	-0,09	152 071 679	102,10	102,32			7,76		8,08	3,26				131	
ФСК ЭЭС-3	7 000	7,10	15.дек.06		12.дек.08		29,2	99,21	0,07	147 308 741	99,20	99,38			7,60		7,16	2,08				123	
СЫРЬЕ																							
Итера	1 200	9,75	07.дек.06		07.дек.07		16,9				101,00	101,30											
Лукойл	6 000	7,25	21.ноя.06	20.ноя.07	17.ноя.09		40,6	100,80	-0,03	168 448 684	100,65	100,92			6,72		7,09		7,19	2,85			76
Новатэк	1 000	9,40	30.ноя.06		30.ноя.06		4,5				100,70	100,88											
РусНефть	7 000	9,25	15.дек.06	12.дек.08	10.дек.10		53,5	100,52	0,04	1 266 530	100,38	100,55			9,20		9,20	2,04				284	
СУЭК-2	1 000	8,50	17.авг.06		15.фев.07		7,0	99,50	-0,65	124 375	99,50					9,72	9,28	8,54	0,52			418	
ТНК-ВР	3 000	15,00	28.ноя.06		28.ноя.06		4,4	103,30	0,15	167 471 912	103,20	105,00			5,67		5,58	14,52	0,36			13	
Удмуртнефть	1 500	9,50	01.сен.06	01.дек.06	01.мар.08		19,7	100,11	0,11	12 504 774	100,00	100,12			9,49		9,08	9,49	0,34			395	
МЕТАЛЛУРГИЯ																							
Амурметалл	1 500	9,80	31.авг.06		26.фев.09		31,8				100,51	100,78											
Маир	500	12,30	03.окт.06		03.апр.07		8,6				100,20	101,75											
Макси-Групп	3 000	11,25	14.сен.06	13.сен.07	12.мар.09		32,2	98,58	0,21	23 563 894	98,37	98,60			12,97							763	
Мечел	5 000	8,40	20.дек.06	16.июн.10	12.июн.13		84,0																
РусАлФин-2	5 000	8,00	20.ноя.06		20.май.07		10,2	100,50	-0,30	110 826 005	100,50	100,80			7,49		7,27	7,96	0,77			194	
РусАлФин-3	6 000	7,20	21.сен.06		21.сен.08		26,5			103 845 000	98,35	99,00											
Северсталь	3 000	8,10	28.дек.06		28.июн.07		11,5																
ТЧМ-2	1 000	9,75	02.дек.06	02.дек.06	02.дек.07		16,7																
Хайленд Голд	750	12,00	04.окт.06	04.окт.06	02.апр.08		20,8					100,05											
ТЕЛЕКОММУНИКАЦИИ																							
ВолгаТел-2	3 000	8,20	05.дек.06	02.дек.08	30.ноя.10		53,2	99,88	0,18	86 621 253	99,79	99,92			8,42			8,21	2,03			202	
ВолгаТел-3	2 300	8,50	05.дек.06		30.ноя.10		53,2	99,78	-0,01	169 088 379	99,80	99,95				8,76		8,52	2,74			234	
Дальсвязь	1 000	13,00	15.ноя.06		15.ноя.06		4,0				15 247 500	101,73											
Дальсвязь-2	2 000	8,85	06.дек.06	04.июн.10	30.май.12		71,4																
Дальсвязь-3	1 500	8,60	06.дек.06		03.июн.09		35,0																
МГТС-4	1 500	7,10	25.окт.06	25.апр.07	22.апр.09		33,6	100,10	-0,12	635 635	100,10	100,40			7,06		6,85	7,09	0,71			152	
МГТС-5	1 500	8,30	28.ноя.06	29.май.07	25.май.10		46,9				101,05	101,39											
Мегафон-2	1 500	9,28	11.окт.06		11.апр.07		8,9																
Мегафон-3	3 000	9,25	17.окт.06		15.апр.08		21,2			3 606 750	100,95												
С-Тел-2	1 500	7,50	04.окт.06		03.окт.07		14,7	99,84	0,04	5 990 500	99,09	99,85			7,94		7,51	0,68				249	
С-Тел-3	1 500	9,25	31.авг.06	28.фев.08	24.фев.11		56,0				101,00	102,45											
Сибирьтел-4	2 000	12,50	04.январ.07		05.июл.07		11,7	104,34	0,06	2 087	104,20	104,40			7,87	7,62	11,98	0,91				237	
Сибирьтел-5	3 000	9,20	27.окт.06		25.апр.08		21,5	101,45	-0,05	2 029	100,20	111,40			8,46		9,07	1,57				245	
Сибирьтел-6	2 000	7,85	21.сен.06	23.сен.08	16.сен.10		50,7			21 626 000	98,35	99,50											
СМАРТС-2	500	10,00	26.дек.06		26.июн.07		11,4	100,46	-0,04	100 460	100,45	100,53			9,68	9,41	9,95	0,84				416	
СМАРТС-3	1 000	14,10	03.окт.06	06.окт.06	29.сен.09		38,9				100,35	100,43											
Таттелеком	600	11,75	08.авг.06		06.май.07		9,7	102,32	0,06	31 598 236	102,00	102,65			9,16	8,61	11,48	0,72				362	
УрСИ-4	3 000	9,99	02.ноя.06		01.ноя.07		15,7	102,66	0,17	72 235 079	102,70	102,79			7,91		9,73	1,18				242	
УрСИ-5	2 000	9,19	19.окт.06		17.апр.08		21,3	101,28	0,08	344 061 750	101,25	101,55			8,55		9,07	1,55				256	
УрСИ сер06	2 000	8,20	23.ноя.06	20.ноя.08	17.ноя.11		64,9																
УрСИ-7	3 000	8,40	19.сен.06	17.мар.09	13.мар.12		68,8			19 880 000	99,30	99,60											
Центртел-3	2 000	12,35	15.сен.06		15.сен.06		1,9	100,80	-0,01	31 233 000	100,60	100,88			7,17	6,							



Рынок рублевых облигаций

Выпуск	Объем выпуска, млн. руб.	Купонная ставка, %	Дата			Месяцев до		Цена	Изм.	Торговый объем, руб.	Котировки		Доходность, %				DVO1	Рейтинг		Сред. бл		
			купоны	оферты	погаш.	офрт.	погаш.				покупка	продажа	офрт.	погаш.	HPR	текущ.		S&P/M	Уралсиб			
КОРПОРАТИВНЫЕ ОБЛИГАЦИИ (продолжение)																						
ОСТ-2	1 000	12,90	09.ноя.06	10.май.07	08.май.08	9,8	22,0	100,01	-0,19	2 000 150	99,90	100,80	13,00		12,38	12,90	0,71		C+	746		
Отел/Лек-2	1 000	10,25	22.авг.06	21.авг.07	17.фев.09	13,3	31,5				99,25	100,10										
Очаково-2	1 500	8,50	14.сен.06		11.сен.08		26,2				98,55	98,80								B-		
ПИТ-1	1 000	12,00	28.сен.06		28.сен.06		2,4													C		
ПИТ-2	1 500	14,25	25.сен.06	25.сен.06	23.мар.09	2,3	32,6				101,00	101,17								C		
ПраймДон	1 000	12,50	11.авг.06		10.ноя.06		3,8					100,40								C+		
Талосто	1 000	10,00	08.сен.06	14.сен.07	06.мар.09	14,1	32,0	99,10	-0,90	7 928 000	99,75	100,20	10,96			10,09	1,00			562		
Черкизово	2 000	8,85	05.дек.06	02.дек.08	31.май.11	28,9	59,2															
ЭФКО	800	8,00	05.сен.06		05.сен.06		1,6	99,80	-0,08	18 009 440	99,80	100,00		9,65	9,27	8,02	0,12			C-	410	
ЭФКО-2	1 500	10,50	28.июл.06	26.янв.07	22.янв.10	6,4	42,8	100,00	0,00	47 100 000	100,00	100,30	10,76		10,00	10,50	0,47			C-	522	
розничная торговля																						
Арбат-Престиж	1 500	10,50	22.дек.06	22.июн.07	20.июн.08	11,3	23,4															
Виктория	1 500	9,90	03.авг.06	01.фев.07	29.янв.09	6,6	30,8	99,90	0,00	99 900	99,80	99,90	10,33		9,66	9,91	0,49				479	
Детский Мир	1 150	8,50	11.авг.06		29.янв.15		103,9				98,80	99,45										
Дикая Орхидея	1 000	11,30	12.окт.06	12.апр.07	09.апр.09	8,9	33,2	100,20	0,17	10 505 398	100,06	100,25	11,47		10,98	11,28	0,64				593	
Диски	3 000	9,25	21.сен.06		17.мар.11		56,7	98,60	-0,20	76 151 825	98,40	98,70		9,85		9,38	3,49				326	
Инком-Лада	700	17,00	24.авг.06	14.дек.06	22.ноя.07	4,9	16,4	102,00	0,00	64 260	101,91	102,00	9,86		9,24	16,67	0,37			C	431	
Инком-Лада-2	1 400	11,75	18.авг.06	16.фев.07	12.фев.10	7,1	43,5	100,02	0,00	84 128 792	99,97	100,12	12,22		11,49	11,75	0,51			C	667	
Копейка	1 200	9,75	19.сен.06	19.дек.06	17.июн.08	5,1	23,3	100,95	0,00	62 589	100,75	100,95	7,62		7,36	9,66	0,39			B-/ruBBB	208	
Копейка-2	4 000	8,70	23.авг.06	18.фев.09	15.фев.12	31,5	67,9	99,00	0,62	4 951 980	98,30	98,80	9,45		8,79	8,79	2,12			B-/ruBBB	334	
Магнит	2 000	9,34	22.ноя.06		19.ноя.08		28,5					101,90										
Марта-Финанс	700	14,84	23.ноя.06		22.май.08		22,4	103,83	0,32	1 687 188	103,50	104,37			12,81	14,29	1,55				669	
Марта-Финанс-2	1 000	11,75	06.дек.06	07.июн.07	06.дек.09	10,8	41,2	99,80	0,18	733 503	99,40	100,00	12,31		11,83	11,77	0,77				676	
Матрица	1 200	12,32	13.дек.06	13.июл.07	10.дек.08	11,0	29,2	99,85	0,28	599 100	99,46	99,85	12,86		12,36	12,34	0,78				731	
МИР	1 000	9,89	27.дек.06	27.дек.06	27.дек.07	5,4	17,5	100,05	-0,11	500 250	100,00	100,10	9,98		9,72	9,89	0,40				443	
Монетка	1 000	10,70	16.ноя.06	15.ноя.07	14.май.09	16,1	34,3	100,00	0,02	52 366 800		100,20	10,96		10,70		1,15				543	
Перекресток	1 500	8,15	09.янв.07	10.июл.07	08.июл.08	11,9	24,0														B	
Пятерочка	1 500	11,45	15.ноя.06		12.май.10		46,4					109,21									B+	
Пятерочка-2	3 000	9,30	19.дек.06		14.дек.10		53,6	102,37	0,00	5 118 500	102,35	102,50		8,83		9,08	3,51				B+	225
Техносила	2 000	9,50	30.ноя.06	29.май.08	27.май.10	22,7	46,9															
сервис																						
ДжЭфСи-2	1 200	13,00	05.дек.06	26.дек.06	04.дек.07	5,3	16,8	101,70	0,00	5 148 085	101,71	101,75	8,74		8,47	12,78	0,41			B-	C+	319
Евросервис	1 500	14,00	19.сен.06	19.дек.06	18.дек.07	5,1	17,2	100,39	-0,31	1 448 707	100,40	100,89	13,65		12,88	13,95	0,37				810	
КААД-2	3 000	11,59	23.ноя.06	23.ноя.06	22.май.08	4,2	22,4	99,16	-0,59	56 993 435	99,60	99,80	14,52		13,88	11,69	0,31			B-/ruBBB-	NR	897
Лаверна	1 000	12,00	12.окт.06	12.апр.07	08.апр.10	8,9	45,3	100,13	-0,01	3 003 750	100,02	100,15	12,09		11,44	11,98	0,65				655	
ММК-Трансфинанс	650	11,50	11.янв.07	16.янв.07	10.июл.08	6,0	24,1	100,32	-0,18	379 196	100,31	100,70	10,78		10,48	11,46	0,45				523	
Мособлгаз	1 000	10,75	22.дек.06		21.дек.08		29,5	101,75	0,13	305 250	101,61	101,75		9,68		10,57	1,32				362	
РКС	1 500	9,70	18.окт.06	17.окт.07	15.апр.09	15,2	33,4					100,25	100,45								C	
Росинтер-2	400	10,00	04.окт.06		02.июл.08		23,8														C	
Росинтер-3	1 000	11,00	01.дек.06	01.дек.06	26.ноя.10	4,5	53,0														C	
Санвайз	3 000	11,66	06.дек.06	06.июн.07	03.дек.08	10,7	28,9				101,00	101,30										
Трансаэрс	2 500	11,65	10.авг.06	09.авг.07	05.фев.09	12,9	31,1	100,47	-0,23	42 175 850	100,35	100,50	11,46			11,60	0,93				623	
ЭйрЮнион	1 500	13,00	15.авг.06	15.май.07	10.ноя.09	10,0	40,3	99,18	0,03	1 438 175	99,15	99,49	14,82		13,80	13,11	0,69				927	
ЮТэйр	1 000	10,65	22.ноя.06		22.ноя.06		4,2	100,32	-0,02	22 090 885	99,40	100,35		9,84		9,54	10,62	0,32			429	
строительство																						
Адамант	500	13,10	07.дек.06		05.июн.08		22,9	101,00	0,50	30 354 518	100,96	101,15			12,33		12,97	1,56			B-	613
Адамант-2	2 000	11,25	24.авг.06	24.май.07	20.май.10	10,3	46,7														B-	
ГлМосстрой-2	4 000	11,50	21.сен.06	20.сен.07	17.мар.11	14,3	56,7					100,32	100,50									
ЛенСпецСМУ	1 000	12,00	26.окт.06	24.апр.08	22.апр.10	21,5	45,8					99,21	100,00									
ЛСР	1 000	11,00	21.сен.06	22.мар.07	20.мар.08	8,2	20,3					99,98	100,02								C+	
Миракс Групп	1 000	12,50	22.авг.06	22.авг.06	19.авг.08	1,1	25,4				25 147 500	100,45	100,60								B-	
ПИК-5	1 120	10,20	22.авг.06	22.май.07	20.май.08	10,2	22,4	99,54	0,00	42 802	99,35	99,55	11,21		10,63	10,25	0,73				C	567
Стройтрансгаз	3 000	9,60	27.дек.06		25.июн.08		23,6	101,02	0,02	129 323 832	101,00	101,07		9,21		9,50	1,68				290	
СУ-155	1 500	10,50	28.сен.06		30.мар.07		8,5	99,80	-0,18	998 000	99,40	99,80		11,24	10,75	10,52	0,61				C+	569
энергетика																						
Башкирэн-2	500	9,50	24.авг.06		22.фев.07		7,3														B	
Башкирэн-3	1 500	8,56	01.окт.06		19.мар.09		32,5					100,00									B	
Ленэнерго	3 000	10,25	19.окт.06		19.апр.07		9,1					100,60	101,00								B-	
Мосэнерго-2	5 000	7,65	31.авг.06	23.фев.12	18.фев.16	68,2	116,7	97,85	-0,15	19 570	97,27	97,80	8,30		7,82	4,20					B-/ruBBB+	167
СвердлЭн	500	10,50	31.авг.06		01.мар.07		7,5				32 521 892										C	
Татэнерго	1 500	9,65	14.сен.06		13.мар.08		20,1	102,05	0,05	42 587 862	101,50	102,10		8,46		9,46	1,48				258	
Якутскэнерго	400	14,00	31.авг.06		31.авг.06		1,4					100,40	100,90								C+	
химия																						
Куйбышевазот-2	2 000	8,80	08.сен.06		04.мар.1																	



Рынок рублевых облигаций

Выпуск	Объем выпуска, млн. руб.	Купонная ставка, %	Дата			Месяцев до		Цена	Изм.	Торговый объем, руб.	Котировки		Доходность, %				DVO1	Рейтинг		Сред. бл	
			купона	оферты	погаш.	офрт.	погаш.				покупка	продажа	офрт.	погаш.	HPR	текущ.		S&P/M	Уралсиб		
КОРПОРАТИВНЫЕ ОБЛИГАЦИИ (продолжение)																					
автопром																					
АвтоВАЗ-2	3 000	9,20	16.авг.06	14.фев.07	13.авг.08	7,0	25,2	100,95	0,05	54 513	100,81	100,95	7,60		7,20	9,11	0,54		B	206	
АвтоВАЗ-3	5 000	7,80	26.дек.06	26.июн.07	22.нон.10	11,4	47,8	100,20	0,30	202 053 604	99,90	100,15	7,71		7,54	7,78	0,86		B	219	
ИжАвто	1 000	10,70	13.сен.06		14.мар.07		7,9	99,20	0,20	992 000	99,10	99,20		12,32	11,59	10,79	0,57		C	677	
КамАЗ-2	1 500	8,45	22.сен.06	26.сен.08	17.сен.10		26,7				99,25	99,55							C		
СОК-Авто	1 100	12,60	26.окт.06	26.окт.06	24.апр.08	3,3	21,5	99,87	-0,03	828 900	99,85	100,00	13,34		12,73	12,62	0,25			779	
СС-Авто	1 500	11,25	27.июл.06	25.янв.07	21.янв.10	6,3	42,7			53 614 724	102,00								B		
производство																					
Арнест	600	10,30	25.окт.06	25.апр.07	29.апр.09	9,3	33,8														
АЦБК	500	13,50	07.сен.06		07.сен.06		1,7				100,50	100,90								B-	
АЦБК-Инвест-2	500	11,80	22.авг.06	21.ноя.06	20.май.08	4,2	22,4			3 118 600	100,50									B-	
Волга	1 500	12,00	12.сен.06		13.мар.07		7,9	101,45	-0,20	304 350	101,45	101,64		9,83	9,25	11,83	0,60			428	
ГОТЭК-2	1 500	11,50	21.дек.06		18.нон.09		35,5	99,73	-0,22	27 937 419	99,60	99,70				11,53			C	475	
ОМК	3 000	9,20	07.дек.06		12.нон.08		23,1	101,81	0,03	4 281 183	101,85			8,31	11,24	9,04	1,68		C+	206	
Росконтракт	700	11,70	05.сен.06	05.сен.06	04.сен.07	1,6	13,7	100,04	-0,01	1 250 500	100,00	100,05	11,80	12,17	11,24	11,70	0,96			686	
РусТекстиль	500	18,80	12.сен.06		12.сен.06		1,8	101,23	-0,16	3 061 146	101,30	101,40		10,29	9,87	18,57	0,15			C-	
РусТекстиль-2	1 000	12,75	07.сен.06		05.мар.09		32,0	99,24	0,67	85 346	97,82	99,24		13,64		12,85	1,49			C-	
РусТекстиль-3	1 200	12,00	24.окт.06	01.ноя.07	20.окт.09	15,7	39,6	97,72	-0,28	1 739 484	97,71	98,10	14,23			12,28	1,06			C-	
СалаватСтекло	750	11,60	26.сен.06	26.сен.06	25.мар.08	2,3	20,5				102,30	103,30									
СалаватСтекло-2	1 200	9,28	01.ноя.06	31.окт.07	28.окт.09	15,6	39,9				99,30	99,80									
СвобСокол	600	11,75	23.ноя.06		22.ноя.07		16,4				99,90	100,50									
ТМК	2 000	10,30	20.окт.06		20.окт.06		3,1	100,60	0,00	79 714 200	100,52	100,65		7,93	7,70	10,24	0,24			B-	
ТМК-2	3 000	10,09	26.сен.06	27.мар.07	24.мар.09	8,4	32,6				101,40	101,57								B-	
ТМК-3	5 000	7,95	22.авг.06	19.фев.08	15.фев.11	19,3	55,7	99,60	0,00	10 956 000	99,53	99,65	8,38			7,98	1,40			257	
ЧТПЗ	3 000	9,50	20.дек.06	18.июн.08	16.июн.10	23,3	47,6	102,28	-0,71	9 723 614	102,15	102,30		8,35		9,29	1,70			207	
ЯТХ	1 000	12,00	27.окт.06	27.окт.06	24.окт.08	3,3	27,6	100,05	0,04	1 000 500	100,00	100,10	11,99		11,50	11,99	0,25			C+	645
финансы																					
Газбанк	750	11,00	21.ноя.06	21.ноя.06	25.ноя.08	4,2	28,7				100,05	100,25								B2	
Газпромбанк	5 000	7,10	03.авг.06		27.янв.11		55,1	96,92	-0,28	532 585 191	96,83	96,90		8,08		7,33	3,53			Baa1/BB	
Зенит	1 000	8,00	22.сен.06		24.мар.07		8,3				100,00	100,10								B1	
Зенит-2	2 000	8,39	16.авг.06		16.фев.09		31,4	99,70	-0,10	498 500	99,65	99,80		8,70		8,42	2,18			257	
Импэксбанк-2	1 000	7,50	20.окт.06	21.апр.07	20.апр.08	9,2	21,4				99,70	100,75								B-/B1	
КИТ Финанс	2 000	10,50	17.дек.06	22.дек.06	18.дек.08	5,2	29,4	100,50	0,05	15 437 280	100,50	101,00	9,44		9,18	10,45	0,40			CCC	
МастерБанк-2	1 000	11,75	24.ноя.06	25.май.07	23.май.08	10,3	22,5				100,05	100,15									
МИА-2	1 000	9,50	08.авг.06	06.фев.07	09.авг.08	6,7	25,1				100,10	100,30									
МИА-3	1 500	9,40	31.авг.06	30.авг.07	23.фев.12	13,6	68,2	100,59	0,14	162 956	100,00		9,13			9,34	0,99			383	
МКБ	500	10,50	26.июл.06		25.апр.07		9,3													B1	
ММБ-1	1 000	8,30	15.авг.06		13.фев.07		7,0													BB	
МОИА	1 500	9,00	21.дек.06	25.дек.06	21.дек.10	5,3	53,9	100,35	0,00	1 003 500	100,20	100,39	8,66	9,07	8,43	8,97	2,72			259	
Пробизнесбанк-5	1 000	10,69	01.ноя.06		29.апр.09		33,8				100,20	100,55									
Росбанк	3 000	9,25	15.авг.06	14.фев.07	15.фев.09	7,0	31,4	101,17	-0,08	1 214 040	101,10	101,30	7,25		6,86	9,14	0,54			3-/ruBBB-/Ba3	
РСХБанк	3 000	7,50	06.сен.06	06.дек.06	04.июн.08	4,7	22,9			220 880 000	101,45									Ba1	
РСХБанк-2	7 000	7,85	23.авг.06		16.фев.11		55,8	99,73	-0,02	103 277 386	99,65	99,75		8,16		7,87	3,59			Ba1	
РТК Лиз-4	2 250	8,80	10.окт.06		08.апр.08		21,0	100,00	-0,20	70 105 700	100,00	100,30		8,97		8,80	0,96			B-	
РусСтанд-3	2 000	8,40	23.авг.06	01.сен.06	22.авг.07	1,5	13,3				100,00	100,25								B+/ruA+/Ba2	
РусСтанд-4	3 000	8,25	01.сен.06		03.мар.08		19,8				99,45	99,95								B+/ruA+/Ba2	
РусСтанд-5	5 000	7,60	14.сен.06	15.мар.07	09.сен.10	8,0	50,4			598 500 000										B+/ruA+/Ba2	
РусСтанд-6	6 000	8,10	16.авг.06	23.авг.07	09.фев.11	13,3	55,5	100,00	0,00	299 251 000	99,35	100,15	8,19			8,10	0,99			B+/ruA+/Ba2	
ХКФ-2	3 000	8,50	14.ноя.06	15.май.07	11.май.10	10,0	46,4	99,90	0,00	59 944 998	99,70		8,79		8,50	8,51	0,75			B-/Ba3	
ХКФ-3	3 000	8,25	21.сен.06	22.мар.07	16.сен.10	8,2	50,7													B-/Ba3	



Рынок рублевых облигаций

Выпуск	Объем выпуска, млн. руб.	Купонная ставка, %	Дата			Месяцев до		Цена	Изм.	Торговый объем, руб.	Котировки		Доходность, %				DVO1	Рейтинг	Сред. бл
			купона	оферты	погаш.	оферты	погаш.				покупка	продажа	оферты	погаш.	HPR	текущая			
МУНИЦИПАЛЬНЫЕ ОБЛИГАЦИИ																			
Башкортостан-4	500	8,02	14.сен.06		13.сен.07	14,0												BB/Ba1	
Белг обл-31001	2 000	8,38	16.авг.06		10.ноя.10	52,5													
Волг обл	600	12,00	14.дек.06		11.июн.09	35,3													
Волг обл-2	700	5,98	21.дек.06		17.июн.10	47,6													
Воронеж обл-2	500	13,00	16.дек.06		18.июн.09	35,5	111,21	0,21	7 228 650	101,30	101,85			8,11	11,69	2,63		183	
Иркут обл	800	10,50	20.июл.06		22.июл.07	12,3												V+	
Иркут обл-2	1 050	10,00	07.сен.06		07.сен.06	1,7				100,24	100,50							V+	
Ирк обл31-1	1 500	10,00	21.сен.06		17.дек.09	41,6				101,70								V+	
Ирк обл31-2	900	8,50	25.окт.06		23.окт.08	27,6	100,05	0,08	1 000 500	99,78	100,15			8,10	8,50	1,12		V+	
Коми-5	500	14,00	24.сен.06		24.дек.07	17,4	108,70	-0,30	6 444 823	107,70	108,99			7,06	12,88	1,35		-/Ba3	
Коми-6	700	14,00	14.окт.06		14.окт.10	51,6				116,10	118,50							-/Ba3	
Коми-7	1 000	12,00	23.ноя.06		22.ноя.13	89,4	107,05	0,55	5 352 500	107,05	107,15			8,03	11,21	5,15		-/Ba3	
Коми-8	1 000	9,00	05.сен.06		03.дек.15	114,1	99,50	0,50	995	97,50	99,00			7,73	9,05	5,92		-/Ba3	
Костром обл-4	800	12,00	12.сен.06		11.мар.08	20,0	107,60	-0,19	55 952	104,82	107,70			6,66	11,15	1,54		79	
Красноярск-4	630	12,50	27.июл.06		27.окт.06	3,3													
Крас край-3	3 000	7,00	04.окт.06		01.окт.08	26,8	99,00	0,20	24 739 000	98,85	99,10			7,49	7,07	1,50		130	
Краснод край	605	10,00	14.ноя.06		15.май.07	10,0				101,97	102,10							V+/ruA+	
Лен обл-2	800	14,01	13.дек.06		08.дек.10	53,4	123,25	-0,25	154 063	123,25	140,00			7,82	11,37	4,04		V+/ruA+	
Лен обл-3	1 300	13,50	15.дек.06		05.дек.14	102,0	128,00	0,00	2 304 000	128,00	128,20			7,81	10,55	6,87		V+/ruA+	
Москва-37	4 000	10,00	23.сен.06		23.сен.06	2,2				100,80	105,00							BBB/Baa2	
Москва-27	4 000	15,00	20.сен.06		20.дек.06	5,1												BBB/Baa2	
Москва-31	5 000	10,00	20.авг.06		20.май.07	10,2	103,02	0,02	8 941 210	103,05	104,00			6,41	6,10	9,71	0,79	86	
Москва-42	3 000	10,00	13.авг.06		13.авг.07	13,0				100,00								BBB/Baa2	
Москва-40	5 000	10,00	26.июл.06		26.окт.07	15,5				104,80								BBB/Baa2	
Москва-43	5 000	10,00	17.авг.06		17.май.08	22,3	107,87	-0,03	132 238 381	100,00				5,56	9,27	1,74		BBB/Baa2	
Москва-29	5 000	10,00	05.дек.06		05.июн.08	22,9	106,80	-0,20	100 736 264	106,70	107,00			6,21	9,36	1,78		BBB/Baa2	
Москва-36	3 900	10,00	16.дек.06		16.дек.08	29,4	108,50	0,25	1 085	107,65	108,49			6,25	9,22	2,26		BBB/Baa2	
Москва-47	5 000	10,00	28.июл.06		28.апр.09	33,8				107,55	109,00							BBB/Baa2	
Москва-41	5 000	10,00	30.июл.06		30.июл.10	49,1				107,63	111,00							BBB/Baa2	
Москва-38	5 000	10,00	26.дек.06		26.дек.10	54,0				112,20	112,55							BBB/Baa2	
Москва-39	4 800	10,00	21.июл.06		21.июл.14	97,5												BBB/Baa2	
Москва-44	5 000	10,00	24.дек.06		24.июн.15	108,7	108,00	0,03	155 018 082	108,15	108,19			7,17	9,26	6,49		BBB/Baa2	
Моск обл-3	4 000	11,00	20.авг.06		19.авг.07	13,2	104,75	0,00	298 670 000	104,70	105,80			6,49	10,50	1,04		3B/ruAA/Ba3	
Моск обл-4	9 600	11,00	25.июл.06		21.апр.09	33,6												BB/ruAA/Ba3	
Моск обл-5	12 000	10,00	03.окт.06		30.мар.10	45,0	106,90	-0,03	52 908 214	106,90	107,18			7,37	9,35	2,54		3B/ruAA/Ba3	
Моск обл-6	12 000	9,00	24.окт.06		19.апр.11	57,8	106,11	0,04	605 539 270	106,05	106,30			7,58	8,48	3,95		3B/ruAA/Ba3	
Нижегор обл-1	1 000	11,80	02.авг.06		01.ноя.06	3,5				101,02	101,30								
Нижегор обл-2	2 500	10,24	02.ноя.06		02.ноя.08	27,9	103,85	-0,05	11 420 077	103,82	103,90			7,59	9,86	1,45		154	
Новосибирск-2	1 500	12,00	06.сен.06		07.дек.06	4,7	101,70	-0,06	12 430 926	101,60	101,80			7,69	7,37	11,80	0,36	214	
Новосибирск-3	1 000	13,00	11.явн.07		14.июл.09	36,4	112,19	0,21	9 817 050	112,00	112,50			7,86	11,59	2,71		157	
Новосиб обл	1 500	13,50	27.июл.06		27.июл.06	0,3	100,09	0,00	4 027 627	100,09	100,16			9,53	9,11	13,49	0,02	398	
Новосиб обл-2	2 000	13,30	31.авг.06		29.ноя.07	16,6	107,35	-0,15	717 106	106,45	107,50			7,79	12,39	1,27		223	
Самар обл-2	1 500	6,82	14.сен.06		09.сен.10	50,4			19 330 605	97,70	98,40							BB-/ruAA/Ba2	
Твер Обл-2	600	16,90	24.авг.06		23.ноя.06	4,2				103,00	103,25								
Твер Обл-3	800	7,95	31.авг.06		30.ноя.08	28,8				99,90	100,30								
Томск	300	12,00	24.авг.06		22.ноя.07	16,4	103,20	-0,18	1 517 040					8,03	11,63	0,74		249	
Томск обл-1	500	11,00	27.июл.06		27.июл.06	0,3												ruA	
Томск обл-2	600	11,00	13.окт.06		13.окт.07	15,0				103,50	103,90							ruA	
Удмуртия	1 000	8,20	27.дек.06		27.дек.08	29,7				100,55	100,69								
Уфа-4	500	10,03	05.дек.06		03.июн.08	22,8	104,20	0,40	2 084	103,90	104,50			7,72	9,63	1,70		V+/ruA+	
Хаб край-5	700	10,00	05.окт.06		05.окт.06	2,6				100,38	100,65								
ХМАО-2	3 000	12,00	26.ноя.06		27.май.08	22,6												BB/ruAA	
Чувашия-2	500	8,50	11.окт.06		13.апр.07	8,9													
Чувашия-4	750	12,33	26.сен.06		27.мар.09	32,7				110,52	112,50								
Якутия-3	800	12,00	19.сен.06		17.июн.08	23,3	109,45	4,15	142 285	106,85	109,30			6,87	10,96	1,79		ruA	
Якутия-5	2 000	9,00	20.июл.06		21.апр.07	9,2												ruA	
Якутия-25006	2 000	10,00	17.авг.06		13.май.10	46,5	107,21	-0,28	1 072	107,21	107,44			7,66	9,33	2,79		128	
Якутия-35001	2 500	7,95	20.июл.06		11.апр.13	81,9												ruA	
ЯНАО	1 800	11,00	05.авг.06		03.авг.08	24,9												BB-/ruAA-	
Яросл обл-3	1 000	12,00	17.ноя.06		17.ноя.06	4,0				101,25	101,70								
Яросл обл-4	1 000	11,00	23.ноя.06		26.май.09	34,7	105,97	-0,03	23 116 707	106,00	106,50			8,17	10,38	2,50		190	
Яросл обл-34006	2 000	8,35	24.окт.06		19.апр.11	57,8				98,40	98,70								
ГОСУДАРСТВЕННЫЕ ОБЛИГАЦИИ																			
ОФЗ 45002	2 760	10,00	02.авг.06		02.авг.06	0,5					100,27								
ОФЗ 45001	9 452	10,00	16.авг.06		15.ноя.06	4,0													
ОФЗ 27025	25 806	7,00	13.сен.06		13.июн.07	11,0	100,89	-0,01	46 096 829	100,87	100,93			5,55	5,38	6,94	0,84		
ОФЗ 27019	8 800	10,00	17.явн.07		18.июл.07	12,1	104,38		11 389 884 968	104,40	105,00			5,50	5,13	9,58	0,96		
ОФЗ 27020	8 800	10,00	09.авг.06		08.авг.07	12,8				104,60	105,20								
ОФЗ 25058	40 655	6,30	02.авг.06		30.апр.08	21,7	100,72	0,05	59 423	100,65	100,70			6,00	6,26	1,62			
ОФЗ 46001	60 000	10,00	13.сен.06		10.сен.08	26,1	105,35	-0,1											

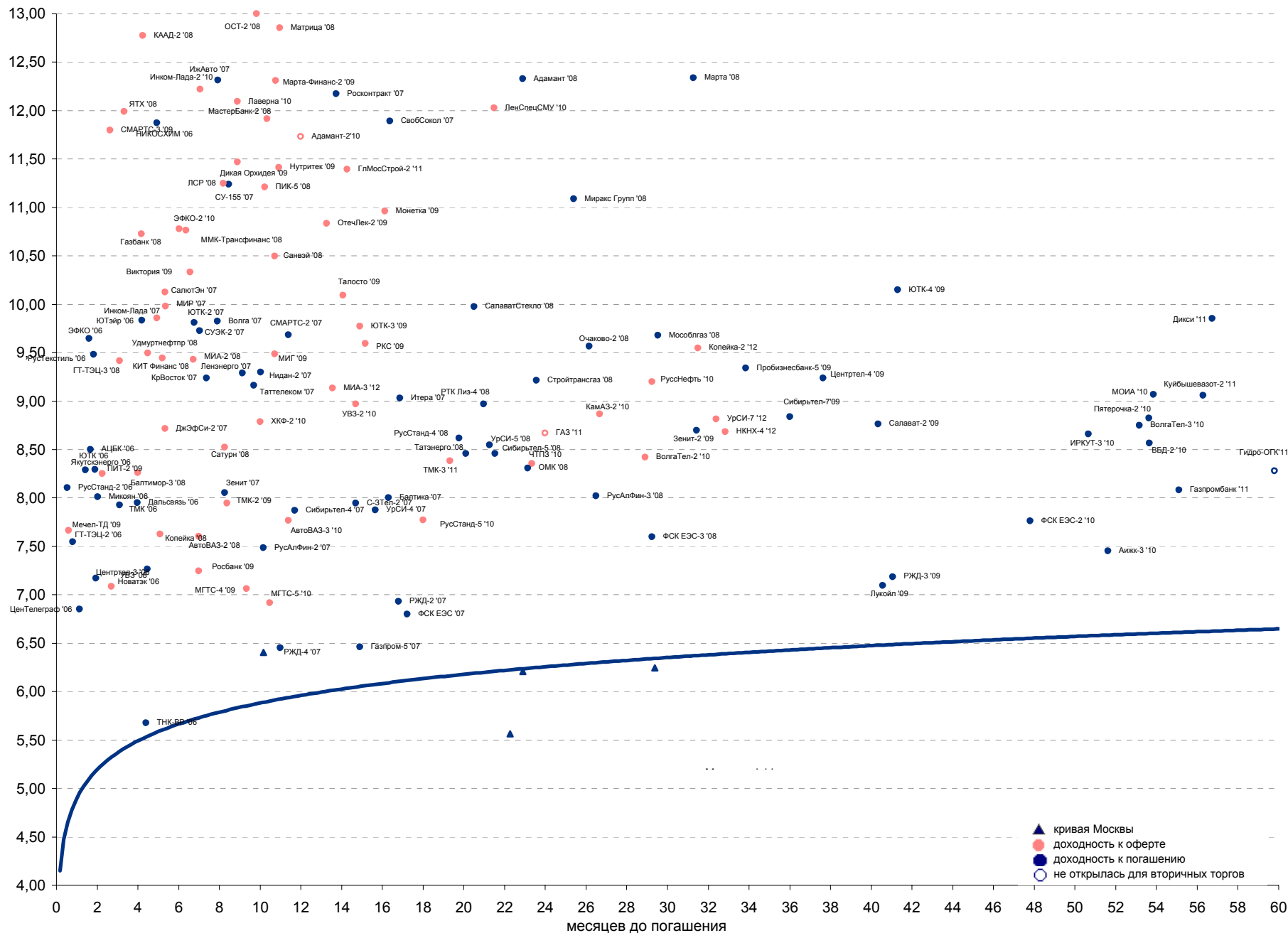


Рынок рублевых облигаций

Выпуск	Объем, тыс. ед.	Купон	Дата погашения	Дата след. Купона	Цена закрытия	Изменение, %	Доходность, %		Спрэд к индикатору, б.п.	Мод. дюрация
							погашения	текущая		
СУВЕРЕННЫЕ ОБЛИГАЦИИ										
Россия '07	\$ 2 400 000	10,00	26.06.2007	26.12.2006	103,67	0,07	5,83	9,65	66,8	0,87
Россия '10	\$ 2 767 442	8,25	31.03.2010	30.09.2006	104,09	0,19	6,97	7,93	190,4	3,07
Россия '18	\$ 3 466 671	11,00	24.07.2018	24.01.2007	139,75	0,68	6,24	7,87	110,7	7,50
Россия '28	\$ 2 500 000	12,75	24.06.2028	24.12.2006	171,76	0,73	6,54	7,42	138,2	10,19
Россия '30	\$ 18 400 000	5,00	31.03.2030	30.09.2006	107,80	0,70	6,23	4,64	106,4	7,28
МинФин V	\$ 2 837 000	3,00	14.05.2008	14.05.2007	94,74	0,16	6,17	3,17	100,0	1,67
МинФин VII	\$ 1 750 000	3,00	14.05.2011	14.05.2007	87,38	0,39	6,11	3,43	109,1	4,24
МинФин VIII	\$ 1 322 000	3,00	14.11.2007	14.11.2006	96,88	0,10	5,52	3,10	34,8	1,25
Aries '07	eur 2 000 000	6,18	25.10.2007	25.10.2006	103,77	-0,03	3,49	5,96		0,26
Aries '09	eur 1 000 000	7,75	25.10.2009	25.10.2006	111,32	-0,03	3,96	6,96	-110,0	2,76
Aries '14	\$ 2 435 500	9,60	25.10.2014	25.10.2006	125,03	0,14	5,75	7,68	57,7	5,88
МУНИЦИПАЛЬНЫЕ ОБЛИГАЦИИ										
Москва '11	eur 374 000	6,45	12.10.2011	12.10.2006	106,98	0,03	5,68	6,03	-43,0 / 66,1	4,83
КОРПОРАТИВНЫЕ ОБЛИГАЦИИ										
АЛРОСА '08	\$ 500 000	8,13	06.05.2008	06.11.2006	102,67	-0,02	6,50	7,91	28,4 / 138,0	1,62
АЛРОСА '14	\$ 500 000	8,88	17.11.2014	17.11.2006	109,43	0,06	7,34	8,11	82,5 / 212,8	5,86
Альфа-Банк '07	\$ 150 000	7,75	09.02.2007	09.08.2006	100,20	-0,02	7,35	7,73	151,1 / 217,9	0,50
Банк Москвы '09	\$ 250 000	8,00	28.09.2009	28.09.2006	102,67	0,03	7,04	7,79	26,5 / 198,1	2,71
Банк Москвы '10	\$ 300 000	7,38	26.11.2010	26.11.2006	100,70	0,17	7,18	7,32	30,3 / 214,2	3,62
ВБД '08	\$ 150 000	8,50	21.05.2008	21.11.2006	101,89	-0,06	7,36	8,34	113,2 / 224,4	1,64
ВТБ '08	\$ 550 000	6,88	11.12.2008	11.12.2006	101,31	0,01	6,27	6,79	-22,2 / 117,6	2,15
ВТБ '11	\$ 450 000	7,50	12.10.2011	12.10.2006	103,63	0,14	6,66	7,24	-23,3 / 163,9	3,51
ВТБ '15	\$ 750 000	6,32	04.02.2015	04.08.2006	98,88	0,14	6,68	6,39	28,6 / 209,3	3,02
ВТБ '35	\$ 1 000 000	6,25	30.06.2035	30.12.2006	96,85	0,32	6,49	6,45	-4,7 / 133,4	6,69
Вымпелком '09	\$ 450 000	10,00	16.06.2009	16.12.2006	105,99	0,08	7,65	9,44	99,0 / 257,7	2,47
Вымпелком '10	\$ 300 000	8,00	11.02.2010	11.08.2006	100,07	0,15	7,98	7,99	108,3 / 290,8	2,93
Вымпелком '11	\$ 300 000	8,38	22.10.2011	22.10.2006	100,74	0,37	8,19	8,31	139,3 / 317,1	4,10
Газпром '07	\$ 500 000	9,13	25.04.2007	25.10.2006	102,22	-0,01	6,03	8,93	19,1 / 85,9	0,71
Газпром '09	\$ 700 000	10,50	21.10.2009	21.10.2006	112,46	0,03	6,19	9,34	-77,7 / 112,7	2,71
Газпром '10	eur 1 000 000	7,80	27.09.2010	27.09.2006	111,13	-0,01	4,79	7,02	-217,7 / -27,3	3,39
Газпром '13	\$ 1 750 000	9,63	01.03.2013	01.09.2006	115,44	0,21	6,69	8,34	-27,6 / 167,4	4,83
Gazstream '13	\$ 646 500	5,63	22.07.2013	22.01.2007	98,14	0,15	5,95	5,73	-58,5 / 93,8	5,69
Газпром '15	eur 1 000 000	5,88	01.06.2015	01.06.2007	102,49	0,12	5,51	5,73	-85,7 / 34,1	6,75
Газпром '20	\$ 1 250 000	7,20	01.02.2020	01.08.2006	102,50	0,34	6,91	7,03	0,0 / 174,4	3,92
Газпром '34	\$ 1 200 000	8,63	28.04.2034	28.10.2006	117,29	0,47	7,18	7,35	63,8 / 200,9	11,41
Газпромбанк '08	\$ 1 050 000	7,25	30.10.2008	30.10.2006	101,62	0,03	6,46	7,13	3,0 / 136,2	2,03
Газпромбанк '15	\$ 1 000 000	6,50	23.09.2015	23.09.2006	94,07	0,45	7,40	6,91	103,5 / 223,2	6,57
Евраз '06	\$ 175 000	8,88	25.09.2006	25.09.2006	100,36	-0,01	6,51	8,84	67,5 / 134,2	0,17
Евраз '09	\$ 300 000	10,88	03.08.2009	03.08.2006	108,78	0,02	7,57	10,00	91,9 / 250,5	2,46
Евраз '15	\$ 750 000	8,25	10.11.2015	10.11.2006	97,79	0,20	8,60	8,44	223,0 / 342,7	6,25
МБРР '08	\$ 150 000	8,63	03.03.2008	03.09.2006	100,38	0,15	8,36	8,59	223,6 / 322,6	1,43
МДМ-Банк '06	\$ 200 000	9,38	23.09.2006	23.09.2006	100,34	0,01	6,71	9,34	87,3 / 154,0	0,16
Мегафон '09	\$ 375 000	8,00	10.12.2009	10.12.2006	100,22	0,08	7,92	7,98	105,1 / 287,1	2,88
ММК '08	\$ 300 000	8,00	21.10.2008	21.10.2006	101,04	0,02	7,48	7,92	107,1 / 237,5	1,98
МТС '08	\$ 400 000	9,75	30.01.2008	30.07.2006	103,23	0,00	7,45	9,44	161,9 / 239,1	1,33
МТС '10	\$ 400 000	8,38	14.10.2010	14.10.2006	100,93	0,22	8,10	8,30	95,7 / 303,1	3,43
МТС '12	\$ 400 000	8,00	28.01.2012	28.07.2006	98,42	0,13	8,36	8,13	158,1 / 334,6	4,20
НИКойл '07	\$ 150 000	9,00	19.03.2007	19.09.2006	100,80	-0,05	7,69	8,93	185,8 / 252,5	0,61
НОМОС '07	\$ 125 000	9,13	13.02.2007	13.08.2006	100,66	0,08	7,87	9,07	203,4 / 270,2	0,51
Норникель '09	\$ 500 000	7,13	30.09.2009	30.09.2006	100,10	0,06	7,08	7,12	28,9 / 202,3	2,74
Петрокоммерц '07	\$ 120 000	9,00	09.02.2007	10.08.2006	101,01	0,00	7,05	8,91	121,3 / 188,1	0,50
Промсвбанк '06	\$ 200 000	10,25	27.10.2006	27.10.2006	100,84	-0,01	6,74	10,16	90,1 / 156,9	0,25
Промстройбанк '08	\$ 300 000	6,88	29.07.2008	29.07.2006	100,12	-0,02	6,81	6,87	50,0 / 174,5	1,79
Промстройбанк '15	\$ 400 000	6,20	29.09.2015	29.09.2006	95,72	0,20	7,41	6,48	51,6 / 224,0	3,53
РБР '08	\$ 170 000	6,50	11.08.2008	11.08.2006	99,40	-0,05	6,82	6,54	49,3 / 175,8	1,83
Росбанк '09	\$ 300 000	9,75	24.09.2009	24.09.2006	103,71	-0,02	8,40	9,40	143,3 / 330,7	1,88
Роснефть '06	\$ 150 000	12,75	20.11.2006	20.11.2006	102,15	-0,03	5,77	12,48	-6,6 / 60,2	0,31
РусСтандарт '07	\$ 300 000	8,75	14.04.2007	14.10.2006	100,81	0,09	7,54	8,68	143,5 / 252,5	0,67
РусСтандарт '08	\$ 300 000	8,13	21.04.2008	21.10.2006	99,85	0,16	8,21	8,14	201,9 / 308,4	1,56
Сбербанк '15	\$ 1 000 000	6,23	11.02.2015	11.08.2006	98,67	0,15	6,66	6,31	-31,6 / 148,7	3,04
Северсталь '09	\$ 325 000	8,63	24.02.2009	24.08.2006	102,48	0,00	7,55	8,42	102,5 / 246,2	2,21
Северсталь '14	\$ 375 000	9,25	19.04.2014	19.10.2006	104,55	0,24	8,43	8,85	184,4 / 326,3	5,39
Сибкадембанк '08	\$ 175 000	9,75	19.05.2008	19.11.2006	101,46	-0,02	8,85	9,61	263,1 / 372,6	1,61
Сибнефть '07	\$ 400 000	11,50	13.02.2007	13.08.2006	102,84	-0,02	6,15	11,18	31,3 / 98,1	0,51
Сибнефть '09	\$ 500 000	10,75	15.01.2009	15.01.2007	109,45	0,04	6,55	9,82	71,1 / 137,9	2,17
Синек '15	\$ 250 000	7,70	03.08.2015	03.08.2006	98,54	0,14	7,93	7,81	120,6 / 276,0	4,56
Система '08	\$ 350 000	10,25	14.04.2008	14.10.2006	103,82	0,03	7,82	9,87	198,6 / 275,8	1,52
Система '11	\$ 350 000	8,88	28.01.2011	28.07.2006	101,60	-0,01	8,44	8,74	154,6 / 340,5	3,51
ТНК '07	\$ 700 000	11,00	06.11.2007	06.11.2006	105,22	-0,02	6,66	10,45	82,5 / 149,3	1,17
ХКФ '08	\$ 150 000	9,13	04.02.2008	04.08.2006	100,95	0,14	8,44	9,04	236,7 / 331,0	1,34



Рынок корпоративных облигаций





Бизнес-блок операций с долговыми инструментами

Исполнительный директор, руководитель бизнес-блока

Александр Пугач, apugach@uralsib.ru

Сергей Шемардов, клиентский менеджер, she_sa@uralsib.ru
Елена Довгань, клиентский менеджер, dov_en@uralsib.ru
Анна Карпова, клиентский менеджер, kar_am@uralsib.ru
Татьяна Архипова, клиентский менеджер, tarkhipova@uralsib.ru

Андрей Борисов, трейдер, bor_av@uralsib.ru
Чалов Вячеслав, трейдер, chalovVG@uralsib.ru
Анастасия Залесская, ст. аналитик, zal_av@uralsib.ru

Управление рынков долгового капитала

Илья Зимин, директор, zimin@uralsib.ru
Гузель Тимошкина, начальник отдела, tim_gg@uralsib.ru

Виктор Орехов, ст. аналитик, ore_vv@uralsib.ru

Аналитическое управление

Руководители управления

Владимир Савов, sav_vn@uralsib.ru

Константин Чернышев, che_kb@uralsib.ru

Стратегия

Владимир Савов, руководитель управления, sav_vn@uralsib.ru
Наталья Майорова, аналитик, mai_ng@uralsib.ru

Металлургия/Машиностроение

Кирилл Чуйко, аналитик, chu_ks@uralsib.ru
Дмитрий Смолин, аналитик, smolindv@uralsib.ru

Телекоммуникации

Константин Чернышев, руководитель управления, che_kb@uralsib.ru
Станислав Юдин, аналитик, yud_sa@uralsib.ru
Константин Белов, аналитик, belovka@uralsib.ru

Нефть и газ / Энергетика

Каюс Рапану, ст. аналитик, rap_ca@uralsib.ru
Алексей Кормщиков, аналитик, kor_an@uralsib.ru

Банки

Владимир Савов, руководитель управления, sav_vn@uralsib.ru
Владимир Тихомиров, ст. экономист, tih_vi@uralsib.ru
Мария Плотникова, аналитик, plo_my@uralsib.ru

Потребительский сектор

Владимир Савов, руководитель управления, sav_vn@uralsib.ru

Экономика России

Владимир Тихомиров, ст. экономист, tih_vi@uralsib.ru

Редактирование/Полиграфия/Перевод

Марк Брэдфорд, ст. редактор (англ. яз.), bra_ms@uralsib.ru

Юлия Прокопенко, ст. редактор, pro_ja@uralsib.ru

Андрей Пятигорский, ст. редактор, pya_ae@uralsib.ru

Юлия Крючкова, переводчик/редактор, kru_jo@uralsib.ru

Ольга Симкина, переводчик/редактор, sim_oa@uralsib.ru

Интернет / Базы данных

Андрей Богданович, специалист, BogdanovicAS@uralsib.ru

Настоящий бюллетень предназначен исключительно для информационных целей. Ни при каких обстоятельствах этот бюллетень не должен использоваться или рассматриваться как оферта или предложение делать оферты. Несмотря на то, что данный материал был подготовлен с максимальной тщательностью, УРАЛСИБ не дает никаких прямых или косвенных заверений или гарантий в отношении достоверности и полноты включенной в бюллетень информации. Ни УРАЛСИБ, ни агенты компании или аффилированные лица не несут никакой ответственности за любые прямые или косвенные убытки от использования настоящего бюллетеня или содержащейся в нем информации.

Все права на бюллетень принадлежат ООО «УРАЛСИБ Кэпитал», и содержащаяся в нем информация не может воспроизводиться или распространяться без предварительного письменного разрешения. © УРАЛСИБ 2005